

Formulario IN-T Cable Onda, S.A.



SUPERINTENDENCIA DEL MERCADO DE VALORES

INFORME DE ACTUALIZACION TRIMESTRAL

Trimestre terminado al 31 de marzo de 2022

Esta información se presenta para dar cumplimiento a lo estipulado en el Decreto Ley 1 de 8 de julio de 1999 y al Acuerdo No. 18-00 de 11 de octubre de 2000.

RAZÓN SOCIAL DEL EMISOR:	Cable Onda, S.A. (el "Emisor").
VALORES REGISTRADOS:	Bonos Corporativos hasta US\$200,000,000. Resolución SMV N°479-15 del 3 de agosto 3 de 2015.
NÚMEROS DE TELÉFONO Y FAX DEL EMISOR:	390-7555 / Fax: 390-0972.
DIRECCIÓN DEL EMISOR:	Costa del Este, Complejo Business Park, Edificio Este, Piso 3.
DIRECCIÓN DE CORREO:	Licdo. Dionisio Bedoya dionisio.bedoya@tigo.com.pa

Representante Legal: OG

Fecha de este Informe: 25 de mayo 2022.

I PARTE
ANÁLISIS DE RESULTADOS FINANCIEROS Y OPERATIVOS

A. Liquidez:

Millones de US\$	31-mar-22	31-dic-21
Efectivo	127.3	154.4
Capital de Trabajo	75.5	46.6
Índice de Liquidez (Activos Corrientes/Pasivos Corrientes)	1.4x	1.2x

Al trimestre terminado el 31 de marzo del 2022, el Emisor presenta un nivel alto de efectivo (US\$127.3 millones. El capital de trabajo fue positivo y su índice de liquidez mayor a 1.0x. El emisor cuenta con amplias facilidades de crédito de bancos locales e internacionales disponibles.

B. Recursos de Capital:

Millones de US\$	31-mar-22	31-dic-21
Pasivos Totales	1,233.0	1,262.5
Patrimonio	235.0	216.6
Total de Recursos de Capital	1,468.0	1,479.1
Apalancamiento Pasivos/Patrimonio	5.2x	5.8x

Al trimestre terminado 31 de marzo del 2022, el patrimonio de Cable Onda aumentó en US\$18.5 millones vs diciembre 2021, producto de la utilidad neta del período de los tres meses transcurridos del 2022, pago de impuesto complementario y capital adicional pagado.

En la siguiente tabla se desglosa el endeudamiento financiero del Emisor:

Millones de US\$	31-mar-22	31-dic-21
Préstamos Bancarios	260.0	260.0
Bonos Corporativos	600.0	600.0
Deuda Financiera	\$ 860.0	\$ 860.0
(-) Efectivo Disponible	(127.3)	(154.4)
(=) Deuda Financiera Neta	\$ 732.7	\$ 705.6

Al cierre del trimestre terminado 31 de marzo 2022, el Emisor ha mantenido su deuda financiera vs diciembre 2021.

Representante Legal: OG

Fecha de este Informe: 25 de mayo 2022.



La relación de endeudamiento (Deuda Financiera Neta), versus flujo de efectivo (Ingresos de Operaciones 1er. Trimestre 2022 anualizado), aumento 1.4% vs diciembre 2021 por pagos de obligaciones realizados durante el 1er. trimestre 2022.

C. Resultados de las Operaciones:

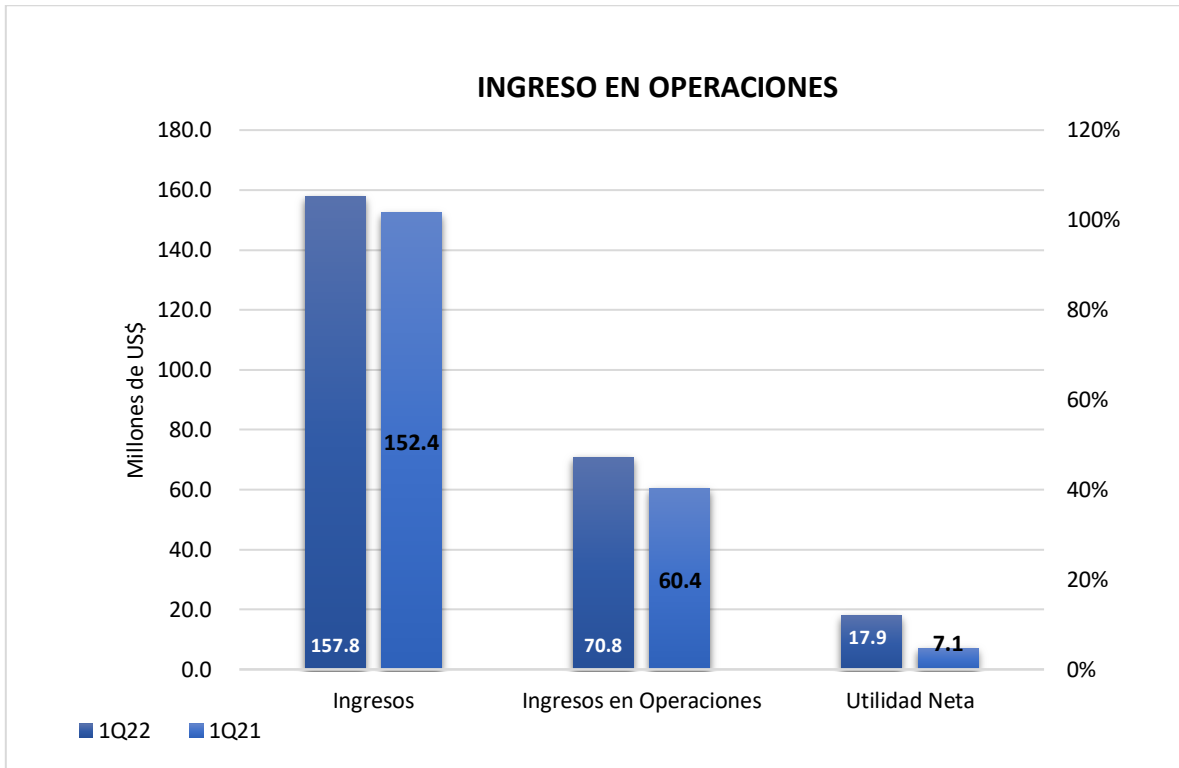
	Trimestre terminado el 31-mar-2022	Trimestre terminado el 31-mar-2021	Δ %
Ingresos Totales	157.8	152.4	3.5%
(-) Costos y Gastos Administrativos	(87.0)	(92.0)	-5.4%
(=) Ingresos de operaciones \$	70.8	60.4	17.2%
Ingresos de operaciones %	45%	40%	
(-) Costo de Financiamiento	(10.7)	(11.6)	-7.8%
(-) Depreciación y Amortizaciones	(36.4)	(37.7)	-3.4%
(=) Utilidad Antes de ISR	23.7	11.2	111.6%
(-) ISR	(5.8)	(4.1)	41.5%
Utilidad Neta	17.9	7.1	152.1%

Durante el trimestre terminado el 31 de marzo 2022, el Emisor incrementó sus ingresos en US\$5.4 millones versus el mismo periodo del año anterior, asociados al crecimiento en su base de suscriptores y clientes en los productos o servicios de internet residencial y telefonía móvil fundamentalmente.

Los ingresos de Telefonía móvil representan 39% y servicios de Internet, Transmisión de Datos y Data Center un 33% son los servicios que mayor aportan a los Ingresos Totales del Emisor del total de Ingresos al 31 de marzo de 2022. A su vez, Televisión Pagada representa un 19% mientras que telefonía fija 5%. El remanente corresponde a venta de equipos móviles y otros servicios 4%.

Representante Legal: OG

Fecha de este Informe: 25 de mayo 2022.



Consecuentemente a los ingresos antes mencionados, los costos y gastos administrativos disminuyeron por US\$5.0 millones, los impuestos aumentaron en US\$1.7 millones en comparación con el mismo periodo del año anterior. En términos absolutos el gasto de financiamiento disminuyó en US\$863 mil, mientras que el gasto de depreciación y amortizaciones disminuyó en US\$1.3 millones.

Este factor impactó favorablemente la utilidad antes del Impuesto sobre la Renta la cual aumentó en US\$12.5 millones en comparación con el mismo periodo del año anterior.

D. Perspectivas:

La perspectiva del Emisor dependerá en gran medida del desempeño económico del país, y más específicamente, del desempeño de la industria de telecomunicaciones en la que se desenvuelve el Emisor.

A la fecha de hoy se ha observado una mejoría en la economía debido a la activación de los diferentes sectores que han venido abriendo en este período y que sin duda ha tenido un impacto positivo en los resultados de la compañía, así como en nuestra liquidez y capacidad operativa.

Representante Legal: OG

Fecha de este Informe: 25 de mayo 2022.

II PARTE
ESTADOS FINANCIEROS DEL EMISOR

Adjunto los Estados Financieros Trimestrales Interinos (no auditados) del Emisor para el Trimestre terminado al: **31 de marzo de 2022.**

III PARTE
ESTADOS FINANCIEROS DE GARANTES O FIADORES

No aplica.


IV PARTE
CERTIFICACIÓN DEL FIDUCIARIO

No aplica

VI PARTE
DIVULGACIÓN

Este informe de Actualización Trimestral estará disponible a los inversionistas y al público en general para ser consultado libremente en la página de Internet de la Bolsa de Valores de Panamá, S.A. (www.panabolsa.com).


CABLE ONDA, S.A.



Jorge Landero
VP de Finanzas Interino

Representante Legal: OG

Fecha de este Informe: 25 de mayo 2022.





Panamá, 30 de mayo de 2022

Señores
Superintendencia del Mercado de Valores
Panamá, República de Panamá

Estimados señores:

Hemos revisado los estados financieros intermedios consolidados de Cable Onda, S.A. y Subsidiarias, (el Grupo), los cuales comprenden el estado intermedio consolidado de situación financiera al 31 de marzo de 2022, y los estados intermedios consolidados de resultados, de cambios en patrimonio y de flujos de efectivo por el primer trimestre del año terminado en esa fecha, así como las notas a los estados financieros intermedios consolidados, incluyendo un resumen de las principales políticas contables.

La administración es responsable de la preparación y presentación razonable de estos estados financieros intermedios consolidados de conformidad con las Normas Internacionales de Información Financiera.

Como resultado de la revisión, los estados financieros intermedios consolidados adjuntos, presentan razonablemente, en todos sus aspectos significativos, la situación financiera consolidada de Cable Onda, S. A. y Subsidiaria al 31 de marzo de 2022, su desempeño financiero consolidado y sus flujos de efectivo consolidados por el año terminado en esa fecha, de conformidad con las Normas Internacionales de Información Financiera (NIIF).

Dionisio Bedoya F.
Gerente Senior de Contabilidad
C.P.A. No. 0729-2006

Cable Onda, S.A. y subsidiarias
Estados Financieros Intermedios
Consolidados
Por los tres meses terminados el 31 de marzo
de 2022



CONTENIDO

Informe del Contador Público Autorizado	2
Estado Intermedio Consolidado de Situación Financiera	3
Estado Intermedio Consolidado de Resultado.....	5
Estado Intermedio Consolidado de Cambios en el Patrimonio	6
Estado Intermedio Consolidado de Flujo de Efectivo	7
Notas a los Estados Financieros Intermedio Consolidado	9 - 23
Otra Información Adicional	24
Consolidación de los Estados Intermedios de Situación Financiera	25
Consolidación de los Estados Intermedios de Resultados	27



Cable Onda, S.A. y Subsidiarias
Estado Intermedio Consolidado de Situación Financiera
Al 31 de marzo de 2022

(Cifras expresadas en B/. balboas)

<i>Notas</i>	Marzo	Diciembre
	2022	2021
ACTIVOS		
Activos Corrientes		
3	B/. 127,272,127	B/. 154,391,742
4	86,515,367	80,285,735
	5,135,608	6,567,102
	3,701,439	3,774,009
5	30,477,130	26,888,655
	12,666,288	14,159,929
	<u>265,767,959</u>	<u>286,067,172</u>
Activos No Corrientes		
	2,355,283	1,992,208
	5,541,780	5,530,438
6	176,751,075	179,030,584
	472,268,560	472,268,560
7	142,842,252	121,060,805
8	402,494,536	413,112,941
	<u>1,202,253,486</u>	<u>1,192,995,536</u>
TOTAL ACTIVOS	<u>B/. 1,468,021,445</u>	<u>B/. 1,479,062,708</u>

Las notas adjuntas son parte integral de estos estados financieros consolidados

Cable Onda, S.A. y Subsidiarias
Estado Intermedio Consolidado de Situación Financiera
Al 31 de marzo de 2022

(Cifras expresadas en B/. balboas)

<i>Notas</i>	Diciembre 2021	Diciembre 2020
PASIVOS Y PATRIMONIO DE LOS ACCIONISTAS		
Pasivos Corrientes		
9 Cuentas por pagar	B/. 67,935,698	B/. 85,684,491
Arrendamientos financieros	20,448,018	19,031,868
10 Prestaciones laborales por pagar	8,355,813	14,169,592
11 Documentos y préstamos por pagar	10,714,286	5,357,143
Depósitos de clientes	4,027,984	4,069,400
12 Ingresos diferidos	13,783,579	14,293,284
Gastos acumulados y otras cuentas por pagar	58,805,133	86,569,614
Impuesto sobre la renta por pagar	6,223,320	10,245,273
	<u>190,293,831</u>	<u>239,420,665</u>
Pasivos No Corrientes		
Arrendamientos financieros	131,428,414	109,478,758
11 Documentos y préstamos por pagar	249,285,714	254,642,857
13 Bonos por pagar, neto	586,762,965	586,293,874
12 Ingresos diferidos	16,491,953	15,502,678
19 Impuesto sobre la renta diferido	37,148,991	37,462,043
Obligaciones por retiro de activos y otros pasivos	21,577,595	19,674,930
	<u>1,042,695,632</u>	<u>1,023,055,140</u>
	<u>1,232,989,463</u>	<u>1,262,475,805</u>
Patrimonio		
Capital emitido: 243,356 acciones comunes sin valor nominal, emitidas y en circulación	57,648,922	57,648,922
Capital adicional pagado	2,801,455	2,518,315
Impuesto complementario	(3,705,453)	(3,705,453)
Utilidades retenidas	178,793,245	160,586,522
	235,538,169	217,048,306
Participación no controladora	(506,187)	(461,403)
Total Patrimonio	235,031,982	216,586,903
TOTAL PASIVOS Y PATRIMONIO	<u>B/. 1,468,021,445</u>	<u>B/. 1,479,062,708</u>

Las notas adjuntas son parte integral de estos estados financieros consolidados

Cable Onda, S.A. y Subsidiarias
Estado Intermedio Consolidado de Resultado
Por los tres meses terminados el 31 de marzo de 2022 y 2021

(Cifras expresadas en B/. balboas)

<i>Notas</i>		Enero a Marzo 2022	Marzo 2022	Enero a Marzo 2021	Marzo 2021
	Ingresos				
	Suscripciones TV	B/. 30,451,995	B/. 30,451,995	B/. 31,546,351	B/. 31,546,351
	Transmisión de datos, internet y data center	52,273,460	52,273,460	48,509,338	48,509,338
	Telefonía fija	7,359,049	7,359,049	8,984,323	8,984,323
	Telefonía móvil	61,212,295	61,212,295	55,938,464	55,938,464
	Venta de equipos móviles	5,387,786	5,387,786	5,703,562	5,703,562
	Proyectos y soluciones	-	-	388,673	388,673
14	Otros servicios e ingresos	1,121,583	1,121,583	1,309,869	1,309,869
		157,806,168	157,806,168	152,380,580	152,380,580
	Costos y Gastos				
15	Programación y costos de operación	33,262,982	33,262,982	37,357,853	37,357,853
16	Depreciación, amortización y deterioro	36,406,482	36,406,482	37,659,091	37,659,091
17	Gastos de personal	20,361,282	20,361,282	17,547,875	17,547,875
18	Gastos generales, ventas y administrativos	33,345,677	33,345,677	37,046,855	37,046,855
		123,376,423	123,376,423	129,611,674	129,611,674
	Utilidad en operaciones	34,429,745	34,429,745	22,768,906	22,768,906
	Intereses, neto	10,709,565	10,709,565	11,572,830	11,572,830
	Utilidad antes del impuesto sobre la renta	23,720,180	23,720,180	11,196,076	11,196,076
19	Impuesto sobre la renta	(5,780,944)	(5,780,944)	(4,071,255)	(4,071,255)
	Utilidad neta	B/. 17,939,236	B/. 17,939,236	B/. 7,124,821	B/. 7,124,821
	Atribuible a:				
	Participación controladora	17,984,020	17,984,020	7,139,573	7,139,573
	Participación no controladora	(44,784)	(44,784)	(14,752)	(14,752)
	Utilidad neta	B/. 17,939,236	B/. 17,939,236	B/. 7,124,821	B/. 7,124,821

Cable Onda, S.A. y Subsidiarias
Estado Intermedio Consolidado de Cambio en el Patrimonio
Por los tres meses terminados al 31 de marzo de 2022 y 2021

(Cifras expresadas en B/. balboas)

	<i>Atribuibles a la Participación Controladora</i>					<i>Participación No Controladora</i>	<i>Patrimonio Total</i>
	<i>Acciones Comunes</i>	<i>Capital Adicional Pagado</i>	<i>Impuesto Complementario</i>	<i>Utilidades Retenidas</i>	<i>Total</i>		
Al 1 de enero de 2021	B/. 57,648,922	B/. 1,835,860	B/. (1,946,463)	B/. 111,157,885	B/. 168,696,204	B/. (325,890)	B/. 168,370,314
Compensación basada en acciones	-	262,382	-	-	262,382	-	262,382
Impuesto complementario	-	-	-	(834,116)	(834,116)	-	(834,116)
Utilidad neta	-	-	-	7,139,573	7,139,573	(14,752)	7,124,821
Al 31 de marzo de 2021	B/. 57,648,922	B/. 2,098,242	B/. (1,946,463)	B/. 117,463,342	B/. 175,264,043	B/. (340,642)	B/. 174,923,401
Al 1 de enero de 2022	B/. 57,648,922	B/. 2,518,315	B/. (3,705,453)	B/. 160,586,522	B/. 217,048,306	B/. (461,403)	B/. 216,586,903
Compensación basada en acciones	-	283,140	-	-	283,140	-	283,140
Impuesto complementario	-	-	-	222,703	222,703	-	222,703
Utilidad neta	-	-	-	17,984,020	17,984,020	(44,784)	17,939,236
Al 31 de marzo de 2022	<u>B/. 57,648,922</u>	<u>B/. 2,801,455</u>	<u>B/. (3,705,453)</u>	<u>B/. 178,793,245</u>	<u>B/. 235,538,169</u>	<u>B/. (506,187)</u>	<u>B/. 235,031,982</u>

Cable Onda, S.A. y Subsidiarias
Estados Intermedio Consolidado de Flujo de Efectivo
Por los tres meses terminados el 31 de marzo de 2022 y 2021
(Cifras expresadas en B/. balboas)

	2022	2021
<i>Notas</i>		
Flujos de efectivo de actividades de operación		
Utilidad antes del impuesto sobre la renta	B/. 23,720,180	B/. 11,196,076
Ajustes para conciliar la utilidad antes de impuestos con los flujos de efectivos netos:		
8 Depreciación y amortización de activos fijos	23,891,597	26,558,916
7 Depreciación de activos por derecho de uso	5,384,975	5,237,002
6 Amortizaciones de activos intangibles	7,129,910	5,863,173
Provisión (reversa de) para prima de antigüedad	671,201	(1,199,445)
4 Estimación para cuentas de cobro dudoso	1,642,101	1,158,361
Amortización de costos de emisión de bonos	469,091	415,077
Intereses	10,709,565	11,572,830
Compensación basada en acciones	<u>283,140</u>	<u>262,382</u>
Flujos de efectivo antes de cambios en el capital de trabajo	73,901,760	61,064,372
Cuentas por cobrar - clientes	(7,871,733)	4,715,119
Otras cuentas por cobrar	1,431,494	824,030
Activo contractual	72,570	(561,131)
Inventario	(3,588,475)	(2,578,309)
Gastos pagados por anticipado	1,493,641	(4,170,257)
Depósitos en garantía y otros activos	(11,342)	81,397
Cuentas por pagar	(16,332,643)	(25,233,906)
Prestaciones laborales por pagar	(5,813,779)	(1,931,720)
Gastos acumulados y otras cuentas por pagar	(22,286,928)	912,651
Depósitos de clientes	(41,416)	(254,741)
Ingresos diferidos	479,570	(4,560,023)
Obligaciones por retiro de activos y otros pasivos	<u>1,902,665</u>	<u>(4,254,690)</u>
	23,335,384	24,052,792
Impuesto sobre la renta pagado	(9,893,246)	(1,963,100)
Intereses pagados de deudas	(16,187,118)	(16,666,477)
Intereses pagados de arrendamientos financieros	<u>(1,285,662)</u>	<u>(1,284,197)</u>
Flujos de efectivo neto (usado en) provisto por las actividades de operación	<u>(4,030,642)</u>	<u>4,139,018</u>
Pasan...	B/. (4,030,642)	B/. 4,139,018

Cable Onda, S.A. y Subsidiarias
Estados Intermedio Consolidado de Flujo de Efectivo
Por los tres meses terminados el 31 de marzo de 2022 y 2021

(Cifras expresadas en B/. balboas)

	Vienen...	<u>B/. (4,030,642)</u>	<u>B/. 4,139,018</u>
<i>Notas</i>			
Flujos de efectivo de actividades de inversión			
		(1,034,276)	(1,167,487)
		(4,850,401)	(9,713,242)
8	Adquisición de activos fijos	<u>(13,273,192)</u>	<u>(10,480,879)</u>
Flujos de efectivo neto usado en actividades de inversión			
		<u>(19,157,869)</u>	<u>(21,361,608)</u>
Flujos de efectivo de actividades de financiamiento			
11	Producto de nuevos bonos y préstamos	-	25,000,000
13	Abono a bonos y préstamos	-	(25,000,000)
	Pagos de costos de emisión de bonos	-	(27,905)
	Pagos de arrendamientos financieros	<u>(3,931,104)</u>	<u>(3,333,778)</u>
Flujos de efectivo neto provisto por actividades de financiamiento			
		<u>(3,931,104)</u>	<u>(3,361,683)</u>
	Disminución neto en el efectivo	(27,119,615)	(20,584,273)
	Efectivo al inicio del periodo	<u>154,391,742</u>	<u>84,847,382</u>
Efectivo al final del periodo		<u><u>B/. 127,272,127</u></u>	<u><u>B/. 64,263,109</u></u>

Cable Onda, S.A. y Subsidiarias
Notas a los Estados Financieros Intermedio Consolidado
Por los tres meses terminados el 31 de marzo de 2022

(Cifras expresadas en B/. balboas)

1. Información corporativa

Cable Onda, S.A. y Subsidiarias (“Cable Onda” o el “Grupo”) fue constituida de acuerdo con las leyes de la República de Panamá, inició operaciones en abril de 1991. Las oficinas principales de la empresa se encuentran en Costa del Este, Complejo Business Park, Edificio Este, 3.º piso.

Cable Onda se dedica principalmente a proporcionar servicios de televisión por cable, servicios de telefonía móvil y la venta de teléfonos celulares necesarios para la prestación del servicio de telefonía móvil celular, servicios de telecomunicaciones de alta tecnología que incluyen la transmisión de datos, almacenamiento y hospedaje de datos, respaldo y recuperación de información, acceso a Internet, servicios de aplicación y comercio electrónico, cable modem y servicio de telefonía residencial y corporativa y larga distancia nacional e internacional. Estos servicios están bajo la supervisión de las Autoridades Nacionales de Servicios Públicos de la República de Panamá (ASEP).

Los estados financieros intermedios consolidados de Cable Onda al 31 de marzo de 2022 y durante los tres meses terminados el 31 de marzo de 2022 y 2021 fueron autorizados para su emisión por la gerencia el 30 de mayo de 2022.

2. Bases de preparación de los estados financieros consolidados

Los estados financieros intermedios consolidados al 31 de marzo de 2022 y para los tres meses finalizados el 31 de marzo de 2022 y 2021 se han preparado de acuerdo con la NIC 34 Información financiera intermedia. En opinión de la gerencia, estos estados financieros intermedios consolidados reflejan todos los ajustes necesarios para una presentación adecuada de los resultados en los períodos intermedios. Las operaciones del Grupo no se ven afectadas por patrones cíclicos o temporales significativos.

Los estados financieros intermedios consolidados no incluyen toda la información y revelaciones requeridas en los estados financieros anuales y deben leerse junto con los estados financieros consolidados anuales del Grupo al 31 de diciembre de 2021.

Impactos de COVID-19 - Evaluación cualitativa y cuantitativa de actividades comerciales, situación financiera y desempeño económico

En marzo de 2020, la Organización Mundial de la Salud (OMS) elevó la situación de emergencia de salud pública ocasionada por el brote del coronavirus (COVID-19) a pandemia y durante el 2020 hasta la fecha, se han generado fuertes impactos en la economía mundial y en los sistemas de salud de los países. Asimismo, el Gobierno de Panamá ha aplicado diversas medidas sanitarias adicionales, para reducir, mitigar y controlar la propagación de la pandemia.

El Grupo está llevando a cabo las gestiones oportunas con el objeto de hacer frente a la situación y minimizar su impacto.

Cable Onda, S.A. y Subsidiarias
Notas a los Estados Financieros Intermedio Consolidado
Por los tres meses terminados el 31 de marzo de 2022

(Cifras expresadas en B/. balboas)

2. Bases de preparación de los estados financieros consolidados (Continuación)

Impacto en nuestros mercados y negocios

Durante el año 2021, la actividad económica en Panamá mostro una considerable recuperación debido a la reducción del número de casos de COVID-19, una tasa de vacunación por encima del 50% y la relajación de las restricciones de movilidad durante el año 2021 nuestros flujos de ingresos mejoraron paulatinamente como consecuencia de las mayores ventas de productos y servicios, pero aun así mantenemos las iniciativas de ahorro de costos y priorización de inversiones con el objetivo de preservar nuestra fuerte generación de flujo de caja y liquidez en caso que la situación pueda empeorar. Durante el primer trimestre del año 2022 se experimentaron picos en números de casos COVID-19 pero el Gobierno Nacional se abstuvo de imponer medidas de restricciones estrictas optando por utilizar programas de cuarentenas voluntarias que tuvieron un efectivo insignificante en la actividad comercial.

Impacto contable

Finalmente, a la fecha de este informe, la administración no identificó ningún efecto o hecho importante que puedan arrojar dudas significativas sobre la capacidad del Grupo para continuar como empresa en funcionamiento.

2.1. Nuevos estándares, interpretación y enmiendas adoptadas por el Grupo

Las políticas contables adoptadas en la preparación de los estados financieros intermedios consolidados son consistentes con las que se siguieron en la preparación de los estados financieros consolidados anuales del Grupo para el año que finalizó el 31 de diciembre de 2021. El Grupo no ha adoptado ninguna otra norma, interpretación o enmienda que se ha emitido pero que aún no ha entrado en vigencia.

En el período 2021, el Grupo aplicó por primera vez ciertas interpretaciones y enmiendas a normas que entraron a regir a partir del 1 de enero de 2021 de acuerdo con lo establecido por el IASB. La implementación de estas normas no tuvo impactos en los estados financieros consolidados del Grupo.

Las normas o interpretaciones y modificaciones descritas son sólo aquellas que, de acuerdo con el criterio de la Administración, pueden tener un efecto importante en las divulgaciones, posición o desempeño financiero del Grupo cuando sean aplicadas en una fecha futura. El Grupo tiene la intención de adoptar estas normas e interpretaciones nuevas y modificadas, si corresponde, cuando entren en vigor.

Cable Onda, S.A. y Subsidiarias
Notas a los Estados Financieros Intermedio Consolidado
Por los tres meses terminados el 31 de marzo de 2022

(Cifras expresadas en B/. balboas)

2. Bases de preparación de los estados financieros consolidados (Continuación)

2.2. Base de valuación y moneda de presentación

- Los estados financieros intermedios consolidados de Cable Onda, S. A. y subsidiarias, al 31 de marzo de 2022, han sido preparados en una base una contabilidad de costo histórico.
- Los estados financieros intermedios consolidados están expresados en balboas (B/.), unidad monetaria de la República de Panamá, la cual está a la par y es de libre cambio con el dólar (US\$) de los Estados Unidos de América. La República de Panamá no emite papel moneda propio y, en su lugar, el dólar (US\$) de los Estados Unidos de América es utilizado como moneda de curso legal y funcional.

2.3. Juicios, estimaciones y supuestos

- La preparación de los estados financieros intermedio consolidado son preparados de conformidad con las NIIF requiere que la Administración realice juicios, estimaciones y supuestos que afectan los montos reportados de ingresos, gastos, activos y pasivos y la divulgación de pasivos contingentes a la fecha de los estados financieros intermedio consolidado.
- Debido a la incertidumbre implícita en estas estimaciones y supuestos podrían surgir ajustes a las cifras de importancia relativa que afecten los importes divulgados de los activos y pasivos futuros.

2.4. Reclasificaciones

Algunos montos en los estados financieros al 31 de diciembre de 2021 fueron reclasificados para propósitos de comparación con las cifras al 31 de marzo de 2022. Estas reclasificaciones no tienen efectos de importancia relativa sobre la posición financiera o los resultados de operaciones del Grupo.

	Diciembre 2021 (Intermedio)	Reclasificaciones	Diciembre 2021 (Auditado)
Efectivo	<u>B/. 154,391,742</u>	<u>B/. 52,206,463</u>	<u>B/. 102,185,279</u>
Otras cuentas por cobrar	<u>B/. 6,567,102</u>	<u>B/. (52,206,463)</u>	<u>B/. 58,773,565</u>

La reclasificación corresponde a reportar la administración de fondos de efectivos por la casa matriz como equivalente de efectivo (ver nota 3)



Cable Onda, S.A. y Subsidiarias
Notas a los Estados Financieros Intermedio Consolidado
Por los tres meses terminados el 31 de marzo de 2022

(Cifras expresadas en B/. balboas)

3. Efectivo

Al 31 de marzo de 2022, el efectivo en caja y bancos se desglosan así:

	Marzo	Diciembre
	2022	2021
Efectivo en caja	B/. 79,220	B/. 114,214
Millicom International Cellular, S.A.	42,527,788	52,206,463
Banco General	13,066,079	32,003,973
Citibank	13,028,189	31,965,474
Banco Panamá	5,578,414	1,015,620
Banesco	2,343,540	232,971
Banistmo	277,304	951,063
Bac Panamá	2,341,361	4,724,704
Banco Nacional de Panamá	287,540	676,592
Global Bank	1,077,699	245,859
Caja de Ahorros	102,157	272,429
JP Morgan	45,147,937	28,782,933
The Bank of Nova Scotia	148,148	91,854
St Georges Bank	1,262,266	1,136,803
	<u>B/. 127,267,642</u>	<u>B/. 154,420,952</u>

El Grupo firmó un contrato de administración de fondos de efectivos con la matriz (Millicom International Cellular, S.A.), el cual se utiliza para administrar los fondos y su capital de trabajo. Al 31 de marzo de 2022 el saldo asciende a B/.42,527,788 (2021 – B/. 52.206.463). Este saldo es pagadero a la vista y por lo tanto califica como efectivo y equivalente de efectivo. Los intereses correspondientes se pactan entre las partes mediante un tipo de interés base más un margen.



Cable Onda, S.A. y Subsidiarias
Notas a los Estados Financieros Intermedio Consolidado
Por los tres meses terminados el 31 de marzo de 2022
(Cifras expresadas en B/. balboas)

4. Cuentas por cobrar, neto

Al 31 de marzo de 2022, las cuentas por cobrar, neto se desglosan así:

	Marzo	Diciembre
	2022	2021
Cable, telefonía, servicios móviles y otros servicios	B/. 93,973,539	B/. 88,246,729
Operadores	<u>573,940</u>	<u>580,386</u>
	94,547,479	88,827,115
Menos: estimación para cuentas de cobros dudoso	<u>(8,032,112)</u>	<u>(8,541,380)</u>
	<u>B/. 86,515,367</u>	<u>B/. 80,285,735</u>

5. Inventario

Al 31 de marzo de 2022, el inventario se desglosa así:

	Marzo	Diciembre
	2022	2021
Materiales y equipo	B/. 28,806,613	B/. 25,940,057
Inventario en tránsito	1,775,498	1,034,747
Menos: Estimación de inventario	<u>(104,981)</u>	<u>(86,149)</u>
	<u>B/. 30,477,130</u>	<u>B/. 26,888,655</u>

Cable Onda, S.A. y Subsidiarias
Notas a los Estados Financieros Intermedio Consolidado
Por los tres meses terminados el 31 de marzo de 2022

(Cifras expresadas en B/. balboas)

6. Activos intangibles, netos

A continuación, se incluye un resumen de activos intangibles, netos:

	Marzo	Diciembre
	2022	2021
Al inicio del periodo, neto de amortización acumulada	B/. 179,030,584	B/. 166,886,745
Adiciones	6,463,566	46,341,743
Retiros, neto	(1,613,165)	(11,813,287)
Traspaso	-	4,353,666
Amortización	(7,129,910)	(26,738,283)
Al final del periodo, neto de amortización acumulada	<u>B/. 176,751,075</u>	<u>B/. 179,030,584</u>
Al inicio del periodo		
Al costo	B/. 463,131,285	B/. 426,209,314
Amortización acumulada	(284,100,701)	(259,322,569)
Valor neto	<u>B/. 179,030,584</u>	<u>B/. 166,886,745</u>
Al final del periodo		
Al costo	B/. 467,981,687	B/. 463,131,285
Amortización acumulada	(291,230,612)	(284,100,701)
Valor neto	<u>B/. 176,751,075</u>	<u>B/. 179,030,584</u>

Cable Onda, S.A. y Subsidiarias
Notas a los Estados Financieros Intermedio Consolidado
Por los tres meses terminados el 31 de marzo de 2022

(Cifras expresadas en B/. balboas)

7. Activos por derecho de uso, neto

Los siguientes son los movimientos de los activos por derecho de uso, neto

	Marzo	Diciembre
	2022	2021
Costo		
Al inicio del periodo	B/. 169,110,079	B/. 134,794,118
Nuevos contratos	26,283,294	44,958,834
Contratos vencidos	(851,194)	(6,656,340)
Ajustes y reclasificaciones	-	(3,986,533)
Al final del periodo	<u>B/. 194,542,179</u>	<u>B/. 169,110,079</u>
Depreciación acumulada		
Al inicio del periodo	(48,049,274)	(32,250,783)
Ajustes y reclasificaciones	1,734,322	5,998,864
Depreciación de activos por derecho de uso	(5,384,975)	(21,797,355)
Al final del periodo	<u>B/. (51,699,927)</u>	<u>B/. (48,049,274)</u>
Valor neto	<u>B/. 142,842,252</u>	<u>B/. 121,060,805</u>

Cable Onda, S.A. y Subsidiarias
Notas a los Estados Financieros Intermedio Consolidados
Por los tres meses terminados el 31 de marzo de 2022

(Cifras expresadas en B/. balboas)

8. Propiedad, muebles, equipos y mejoras a locales arrendados, neto

Los siguientes son los movimientos de la propiedad, muebles, equipos y mejoras a locales arrendados, neto

	Marzo 2022	Diciembre 2021
Al inicio del periodo, neto de depreciación y amortización acumulada	B/.413,112,941	B/.431,866,424
Adiciones capitalizadas	14,074,847	92,251,017
Retiro, neto	(801,655)	(1,563,636)
Traspaso	-	(4,353,666)
Depreciación y amortización	(23,891,597)	(105,087,198)
Al final del periodo, neto de depreciación y amortización	<u>B/.402,494,536</u>	<u>B/.413,112,941</u>
Al inicio del periodo		
Al costo	1,252,914,939	1,166,581,224
Depreciación y amortización acumulada	(839,801,998)	(734,714,800)
Valor neto	<u>B/.413,112,941</u>	<u>B/.431,866,424</u>
Al final del periodo		
Al costo	1,266,188,131	1,252,914,939
Depreciación y amortización acumulada	(863,693,595)	(839,801,998)
Valor neto	<u>B/.402,494,536</u>	<u>B/.413,112,941</u>

Cable Onda, S.A. y Subsidiarias
Notas a los Estados Financieros Intermedio Consolidados
Por los tres meses terminados el 31 de marzo de 2022

(Cifras expresadas en B/. balboas)

9. Cuentas por pagar

A 31 de marzo de 2022, el saldo de cuentas por pagar asciende a B/.67,935,698 (diciembre 2021 - B/.85,684,491). Los términos para el pago de cuentas por pagar a proveedores comerciales se pueden llegar hasta 120 días contados a partir de la fecha de emisión de las respectivas notas o factura, no están sujetas a descuento por pago inmediato y no generan interés y son recuperables en la moneda funcional de los estados financieros intermedios consolidados.

10. Prestaciones laborales por pagar

A continuación, se muestra un desglose de los beneficios de los empleados:

	Marzo 2022	Diciembre 2021
Prestaciones laborales por pagar	B/. 2,577,882	B/. 3,283,127
Reservas laborales	<u>5,777,931</u>	<u>10,886,465</u>
	<u>B/. 8,355,813</u>	<u>B/. 14,169,592</u>

11. Documentos y préstamos por pagar

El vencimiento de los documentos y préstamos por pagar se presenta a continuación:

	<u>Tasa de Interés</u>	<u>Vencimiento</u>	Marzo 2022	Diciembre 2021
Scotiabank	2.96%-4.38%	2024 - 2025	<u>249,285,714</u>	<u>254,642,857</u>
			<u>B/. 249,285,714</u>	<u>B/. 254,642,857</u>

El 31 de agosto de 2021, Cable Onda, S.A. celebró un acuerdo con Bank of Scotia por B/.75 millones a tasa fija de 3.5%. La línea de crédito se utilizó para pagar los B/.75 millones restantes del bono Serie A tasa de interés de 5.75%, que inicialmente vence el 3 de septiembre de 2025.

Cable Onda, S.A. y Subsidiarias
Notas a los Estados Financieros Intermedio Consolidados
Por los tres meses terminados el 31 de marzo de 2022
(Cifras expresadas en B/. balboas)

12. Ingreso diferido

Al 31 de marzo de 2022, los ingresos diferidos se desglosan así:

	Diciembre 2021	Diciembre 2020
Porción Corriente		
Ingresos de mensualidades (a)	<u>B/. 13,496,246</u>	<u>B/. 14,293,284</u>
Porción no corriente		
Proyectos de adecuación (b)	B/. 13,875,943	B/. 13,192,197
Ingresos diferidos por servicios de instalación	2,369,929	2,310,481
Ingresos de mensualidades (c)	<u>533,414</u>	<u>-</u>
	<u>B/. 16,779,286</u>	<u>B/. 15,502,678</u>

- a. Ingresos diferidos correspondientes a la recolección temprana de pagos mensuales de clientes, clasificados como negocios, residenciales y corporativos.
- b. Adaptación y reubicación de cableado y telefonía, que incluye cambios, el robo de cables en áreas en las que se realizan cambios en la red. Una vez concluido, las obras se amortizan a lo largo de 180 meses.
- c. Estas son obligaciones derivadas de contratos a gran escala, ejecutados en fases de acuerdo con los términos y las condiciones de dichos contratos.

13. Bonos por pagar, neto

Al 31 de marzo de 2022, la Administración del Grupo está cumpliendo con las condiciones financieras establecidas en el contrato de compra-venta de bonos en la relación entre el beneficio y los niveles de deuda.

A continuación, se muestra un desglose de los bonos:

	Marzo 2022	Diciembre 2021
Bonos – Note Senior – Tasa de Interés 4.50%	B/. 600,000,000	B/. 600,000,000
Costo de financiamiento	<u>(13,237,035)</u>	<u>(13,706,126)</u>
	<u>B/. 586,762,965</u>	<u>B/. 586,293,874</u>

Cable Onda, S.A. y Subsidiarias
Notas a los Estados Financieros Intermedio Consolidados
Por los tres meses terminados el 31 de marzo de 2022

(Cifras expresadas en B/. balboas)

13. Bonos por pagar, neto (continuación)

El 31 de agosto de 2021, Cable Onda, S.A. celebró un acuerdo con Bank of Scotia por B/.75 millones a tasa fija de 3.5%. La línea de crédito se utilizó para pagar los B/.75 millones restantes del bono Serie A tasa de interés de 5.75%, que inicialmente vence el 3 de septiembre de 2025.

14. Otros servicios e ingresos

	Por los periodos terminados el	
	31 de marzo de	
	2022	2021
Instalaciones	B/. -	B/. 102,293
Ventas de soluciones informáticas	523,525	593,197
Adecuaciones de proyectos	192,031	348,848
Otros ingresos	199,934	132,045
Publicidad	204,500	41,667
Servicios adicionales	1,593	91,819
	<u>B/. 1,121,583</u>	<u>B/. 1,309,869</u>

15. Programación y costos de operación

	Por los periodos terminados el	
	31 de marzo de	
	2022	2021
Costos programadores	B/. 13,165,128	B/. 13,465,928
Costo de telefonía	11,335,919	11,883,317
Costos de proyectos	1,274,117	1,719,474
Costos de venta de equipos móviles y accesorios	6,646,347	7,626,185
Costo de transporte de datos e internet	556,319	2,351,970
Costos varios	285,152	310,979
	<u>B/. 33,262,982</u>	<u>B/. 37,357,853</u>

Cable Onda, S.A. y Subsidiarias
Notas a los Estados Financieros Intermedio Consolidados
Por los tres meses terminados el 31 de marzo de 2022
(Cifras expresadas en B/. balboas)

16. Depreciación y amortización

	Por los periodos terminados el 31 de marzo de	
	2022	2021
Depreciación y amortización de activos fijos	B/. 23,891,597	B/. 26,558,916
Depreciación por derecho de uso	5,384,975	5,237,002
Amortización de activos intangibles	7,129,910	5,863,173
	<u>B/. 36,406,482</u>	<u>B/. 37,659,091</u>

17. Gastos de personal

Los beneficios a empleados forman parte de los gastos generales, ventas y administrativos del periodo, se desglosan así:

	Por los periodos terminados el 31 de marzo de	
	2022	2021
Sueldos, comisiones y premios	B/. 11,357,686	B/. 10,549,753
Prestaciones laborales	2,345,902	2,302,755
Vacaciones	1,047,137	1,097,529
Bonificaciones y décimo tercer mes	1,474,200	1,118,178
Participación en utilidades	2,334,183	1,858,417
Víaticos y gastos de movilización	151,937	973,254
Compensación basada en acciones	283,140	262,382
Gasto prima de antigüedad e indemnización	671,201	(1,199,445)
Otros gastos	695,896	585,052
	<u>B/. 20,361,282</u>	<u>B/. 17,547,875</u>

Cable Onda, S.A. y Subsidiarias
Notas a los Estados Financieros Intermedio Consolidados
Por los tres meses terminados el 31 de marzo de 2022
(Cifras expresadas en B/. balboas)

18. Gastos Generales, Ventas y Administrativos

Los gastos generales, ventas y administrativos se detallan a continuación:

	Por los periodos terminados el	
	<u>31 de marzo de</u>	
	2022	2021
Alquiler	B/. 1,557,845	B/. 1,122,401
Honorarios y servicios profesionales	9,906,569	13,513,271
Gastos de servicios	7,072,829	8,453,562
Reparación mantenimiento soporte	844,466	1,563,179
Mercadeo y publicidad	2,956,184	2,242,178
Electricidad	1,690,966	2,437,411
Impuestos locales y municipales	3,238,896	2,743,199
Estimación para cuentas de cobro dudoso	1,642,101	1,158,361
Reparación y mantenimiento otros gastos operacionales	2,914,083	1,590,091
Gastos de oficina	487,774	329,766
Seguro y fianza	131,909	93,608
Otros gastos	902,055	1,799,828
	<u>B/. 33,345,677</u>	<u>B/. 37,046,855</u>

19. Impuesto sobre la renta

El Grupo calcula el gasto del impuesto sobre la renta del período utilizando la tasa tributaria que sería aplicable a las ganancias anuales totales esperadas. Los principales componentes del gasto fiscal de la renta en el estado de resultados intermedio consolidado son:

	Por los periodos terminados el	
	<u>31 de marzo de</u>	
	2022	2021
Corriente	B/. 6,655,021	B/. 2,044,732
Impuesto diferido	(874,077)	<u>2,026,523</u>
	<u>B/. 5,780,944</u>	<u>B/. 4,071,255</u>

Cable Onda, S.A. y Subsidiarias
Notas a los Estados Financieros Intermedio Consolidados
Por los tres meses terminados el 31 de marzo de 2022

(Cifras expresadas en B/. balboas)

20. Valor razonable de instrumentos financieros

Las estimaciones del valor razonable se efectúan a la fecha de los estados financieros consolidados, con base en información relevante de mercado e información relacionada con los instrumentos financieros. Estas estimaciones no reflejan ningún premio o descuento que podría resultar de mantener los instrumentos financieros como disponibles para la venta, debido a que ninguno de ellos se mantiene con ese propósito.

La naturaleza de estas estimaciones es subjetiva e involucra aspectos inciertos y el juicio de la Administración, por lo que sus importes no pueden ser determinados con absoluta precisión. En consecuencia, si hubiese cambios en los supuestos en los que se basan las estimaciones, estos podrían diferir de los resultados finales.

Los supuestos utilizados por la Administración del Grupo para establecer el valor justo de mercado de los instrumentos financieros se detallan a continuación:

- a. Los valores del efectivo en caja y banco, cuentas por cobrar -clientes neto, otras cuentas por cobrar, cuentas por pagar, arrendamientos financieros y documentos y préstamos por pagar se aproximan a su valor justo de mercado, por ser instrumentos financieros con vencimiento en el corto plazo.

La siguiente tabla muestra la comparación entre los valores en libros y los valores razonables de los instrumentos financieros para los cuales los valores en libros no se aproximan a sus valores razonables:

	<u>Valor en libros</u>		<u>Valor razonable</u>	
	Marzo	Diciembre	Marzo	Diciembre
	2022	2021	2022	2021
Documentos, préstamos y bonos por pagar	<u>B/. 846,762,965</u>	<u>B/. 846,293,874</u>	<u>B/. 840,702,965</u>	<u>B/. 840,233,874</u>

Otra Información Adicional

A handwritten signature in black ink, consisting of stylized, overlapping letters, possibly 'AA', followed by a vertical stroke.

Cable Onda, S.A. y Subsidiarias
Consolidación de los Estados Intermedios de Situación Financiera
Por los tres meses terminados el 31 de marzo de 2022

(Cifras expresadas en B/. balboas)

	<i>Consolidado</i>	<i>Eliminaciones</i>	<i>Subtotal</i>	<i>Cable Onda, S.A.</i>	<i>Grupo de Comunicaciones Digitales, S. A.</i>	<i>Fronteras Security, Inc.</i>
ACTIVOS						
Activos Corrientes						
Efectivo	B/. 127,272,127	B/. -	B/. 127,272,127	B/. 59,935,910	B/. 67,206,493	B/. 129,724
Cuentas por cobrar clientes - neto	86,515,367	(1,256,156)	87,771,523	63,987,087	23,209,361	575,075
Otras cuentas por cobrar	5,135,608	(20,475,893)	25,611,501	24,192,763	1,267,657	151,081
Activo contractual	3,701,439	-	3,701,439	-	3,701,439	-
Inventario	30,477,130	-	30,477,130	26,366,611	4,110,519	-
Gastos pagados por anticipado	12,666,288	-	12,666,288	11,060,609	844,782	760,897
	<u>265,767,959</u>	<u>(21,732,049)</u>	<u>287,500,008</u>	<u>185,542,980</u>	<u>100,340,251</u>	<u>1,616,777</u>
Activos No Corrientes						
Fondo de cesantía, neto de prima de antigüedad	2,355,283	-	2,355,283	1,798,661	515,633	40,989
Inversiones en subsidiarias	-	(121,001,383)	121,001,383	121,001,383	-	-
Depósito de garantía y otros activos	5,541,780	-	5,541,780	361,544	5,180,236	-
Activo intangible, neto	176,751,075	-	176,751,075	45,973,191	130,769,619	8,265
Plusvalía	472,268,560	-	472,268,560	472,268,560	-	-
Activos por derecho de uso, neto	142,842,252	-	142,842,252	46,336,307	96,505,945	-
Propiedad, mobiliario, equipos y mejoras a locales arrendados, neto	402,494,536	-	402,494,536	302,578,251	99,916,285	-
	<u>1,202,253,486</u>	<u>(121,001,383)</u>	<u>1,323,254,869</u>	<u>990,317,897</u>	<u>332,887,718</u>	<u>49,254</u>
TOTAL ACTIVOS	<u>B/. 1,468,021,445</u>	<u>B/. (142,733,432)</u>	<u>B/. 1,610,754,877</u>	<u>B/. 1,175,860,877</u>	<u>B/. 433,227,969</u>	<u>B/. 1,666,031</u>

Cable Onda, S.A. y Subsidiarias
Consolidación de los Estados Intermedios de Situación Financiera (continuación)
Por los tres meses terminados el 31 de marzo de 2022

(Cifras expresadas en B/. balboas)

	<i>Consolidado</i>		<i>Eliminaciones</i>		<i>Subtotal</i>		<i>Cable Onda, S.A.</i>		<i>Grupo de Comunicaciones Digitales, S. A.</i>		<i>Fronteras Security, Inc.</i>	
PASIVOS Y PATRIMONIO DEL ACCIONISTA												
Pasivos Corrientes												
Cuentas por pagar	B/.	67,935,698	B/.	(2,508,949)	B/.	70,444,647	B/.	20,662,997	B/.	47,266,038	B/.	2,515,612
Arrendamientos financieros		20,448,018		-		20,448,018		5,703,834		14,744,184		-
Prestaciones laborales por pagar		8,355,813		-		8,355,813		6,650,094		1,587,109		118,610
Documentos por pagar		10,714,286		-		10,714,286		10,714,286		-		-
Depósitos de clientes		4,027,984		-		4,027,984		4,027,984		-		-
Ingresos diferidos		13,783,579		-		13,783,579		7,063,127		6,433,119		287,333
Gastos acumulados y otras cuentas por pagar		58,805,133		(143,100)		58,948,233		51,245,215		7,702,518		500
Impuesto sobre la renta por pagar		6,223,320		-		6,223,320		2,036,131		4,177,745		9,444
		<u>190,293,831</u>		<u>(2,652,049)</u>		<u>192,945,880</u>		<u>108,103,668</u>		<u>81,910,713</u>		<u>2,931,499</u>
Pasivos No Corrientes												
Arrendamientos financieros		131,428,414		-		131,428,414		40,983,468		90,444,946		-
Documentos por pagar		249,285,714		(19,080,000)		268,365,714		249,285,714		19,080,000		-
Bonos por pagar, neto		586,762,965		-		586,762,965		586,762,965		-		-
Ingresos diferidos		16,491,953		-		16,491,953		16,491,953		-		-
Impuesto sobre la renta diferido		37,148,991		-		37,148,991		29,041,533		8,107,458		-
Obligaciones por retiro de activos y otros pasivos		21,577,595		-		21,577,595		2,376,823		19,200,772		-
		<u>1,042,695,632</u>		<u>(19,080,000)</u>		<u>1,061,775,632</u>		<u>924,942,456</u>		<u>136,833,176</u>		<u>-</u>
		<u>1,232,989,463</u>		<u>(21,732,049)</u>		<u>1,254,721,512</u>		<u>1,033,046,124</u>		<u>218,743,889</u>		<u>2,931,499</u>
Patrimonio del Accionista												
Capital emitido		57,648,922		(45,037,338)		102,686,260		57,648,922		44,687,338		350,000
Capital adicional pagado		2,801,455		-		2,801,455		2,801,455		-		-
Impuesto complementario		(3,705,453)		-		(3,705,453)		(3,032,322)		(673,131)		-
Utilidades retenidas		178,793,245		(75,457,858)		254,251,103		85,396,698		170,469,873		(1,615,468)
		<u>235,538,169</u>		<u>(120,495,196)</u>		<u>356,033,365</u>		<u>142,814,753</u>		<u>214,484,080</u>		<u>(1,265,468)</u>
Participación No Controladora		<u>(506,187)</u>		<u>(506,187)</u>		<u>-</u>		<u>-</u>		<u>-</u>		<u>-</u>
Total Patrimonio del Accionista		<u>235,031,982</u>		<u>(121,001,383)</u>		<u>356,033,365</u>		<u>142,814,753</u>		<u>214,484,080</u>		<u>(1,265,468)</u>
TOTAL PASIVOS Y PATRIMONIO	B/.	<u>1,468,021,445</u>	B/.	<u>(142,733,432)</u>	B/.	<u>1,610,754,877</u>	B/.	<u>1,175,860,877</u>	B/.	<u>433,227,969</u>	B/.	<u>1,666,031</u>

Cable Onda, S.A. y Subsidiarias
Consolidación de los Estados Intermedios de Resultado
Por los tres meses terminados al 31 de marzo de 2022

(Cifras expresadas en B/. balboas)

	<i>Consolidado</i>	<i>Eliminaciones</i>	<i>Subtotal</i>	<i>Cable Onda, S.A.</i>	<i>Grupo de Comunicaciones Digitales, S.A.</i>	<i>Fronteras Security, Inc.</i>
Ingresos						
Suscripciones TV	B/. 30,451,995	B/. (64,530)	B/. 30,516,525	B/. 30,516,525	B/. -	B/. -
Transmisión de datos, internet y data center	52,273,460	(143,378)	52,416,838	52,416,838	-	-
Telefonía fija	7,359,049	(224,567)	7,583,616	7,583,616	-	-
Telefonía móvil	61,212,295	(704,644)	61,916,939	-	61,916,939	-
Venta de equipos móviles	5,387,786	-	5,387,786	-	5,387,786	-
Otros servicios	1,121,583	(285,360)	1,406,943	438,393	159,153	809,397
	<u>157,806,168</u>	<u>(1,422,479)</u>	<u>159,228,647</u>	<u>90,955,372</u>	<u>67,463,878</u>	<u>809,397</u>
Costos y Gastos						
Programación y costos de operación	33,262,982	(767,355)	34,030,337	16,065,878	17,405,160	559,299
Depreciación, amortización y deterioro	36,406,482	-	36,406,482	24,245,192	12,160,030	1,260
Gastos de personal	20,361,282	(576,988)	20,938,270	15,807,091	4,867,139	264,040
Gastos generales, ventas y administrativos	33,345,677	(78,136)	33,423,813	19,048,740	14,287,758	87,315
	<u>123,376,423</u>	<u>(1,422,479)</u>	<u>124,798,902</u>	<u>75,166,901</u>	<u>48,720,087</u>	<u>911,914</u>
Utilidades en operaciones	34,429,745	-	34,429,745	15,788,471	18,743,791	(102,517)
Intereses, neto	10,709,565	-	10,709,565	9,853,455	856,110	-
Utilidad antes del impuesto sobre la renta	23,720,180	-	23,720,180	5,935,016	17,887,681	(102,517)
Impuesto sobre la renta	(5,780,944)	-	(5,780,944)	(1,251,553)	(4,519,947)	(9,444)
Utilidad neta	<u>B/. 17,939,236</u>	<u>B/. -</u>	<u>B/. 17,939,236</u>	<u>B/. 4,683,463</u>	<u>B/. 13,367,734</u>	<u>B/. (111,961)</u>
Atribuible a:						
Participación controladora	17,984,020	-	17,984,020	4,683,463	13,367,734	(67,177)
Participación no controladora	(44,784)	-	(44,784)	-	-	(44,784)
Utilidad neta	<u>B/. 17,939,236</u>	<u>B/. -</u>	<u>B/. 17,939,236</u>	<u>B/. 4,683,463</u>	<u>B/. 13,367,734</u>	<u>B/. (111,961)</u>